

Guideline

Learning Management System (LMS) Access

<https://elearningbbpplembang.com>



PETUNJUK PENGGUNAAN LMS

BALAI BESAR PELATIHAN PERTANIAN LEMBANG

BADAN PENYULUHAN DAN PENGEMBANGAN SUMBER DAYA MANUSIA PERTANIAN
KEMENTERIAN PERTANIAN

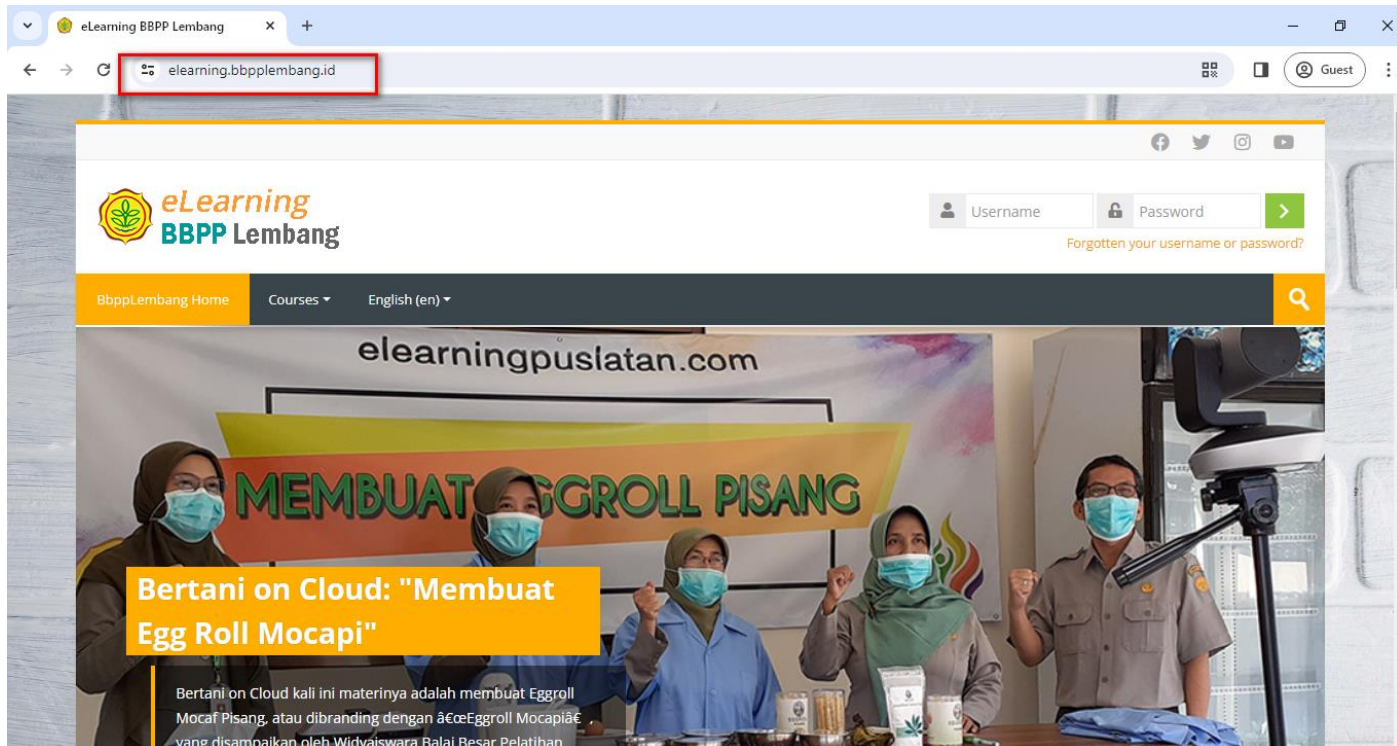
DAFTAR ISI

BAGIAN 1 PROSES LOGIN	3
I. AKSES HALAMAN.....	3
II. PROSES LOGIN.....	3
BAGIAN 2 STRUKTUR PELATIHAN	6
I. PERKENALAN.....	6
II. PANDUAN PELATIHAN.....	6
III. AKSES MATERI.....	6
IV. SYNCHRONOUS LEARNING	7
V. EVALUASI AWAL PROGRAM PELATIHAN.....	8
VI. EVALUASI PENYELENGGARAAN	8
VII. POST TEST.....	10

BAGIAN 1 PROSES LOGIN


I. AKSES HALAMAN

Akses halaman e-Learning dengan browser yang anda miliki seperti Google Chrome atau Mozilla Firefox dengan mengetik <https://elearning.bbpplembang.id> . Maka anda akan diarahkan ke halaman awal website seperti gambar berikut :

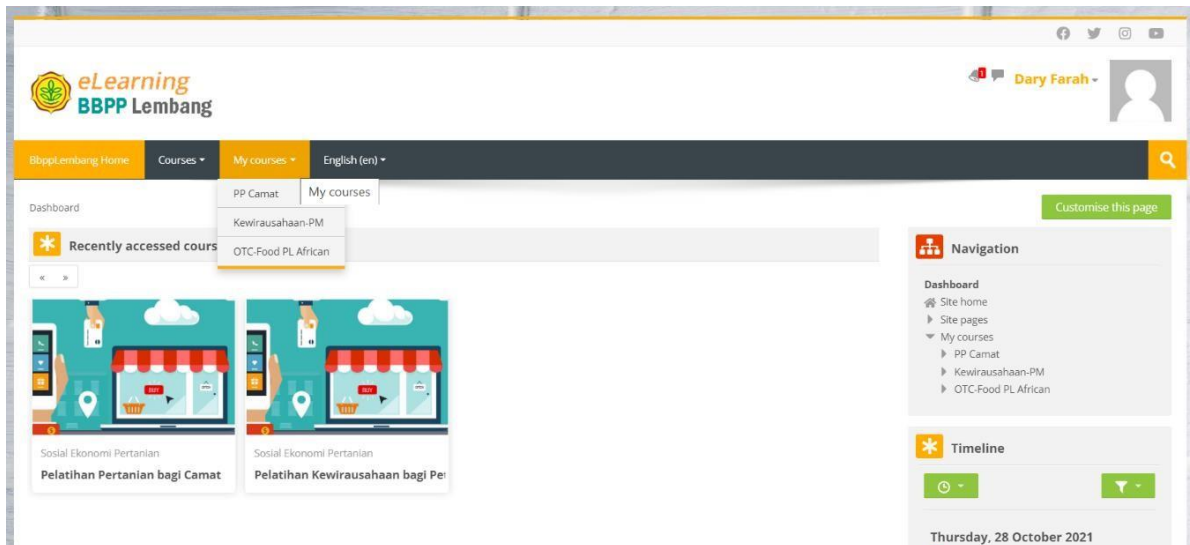


II. PROSES LOGIN

Siapkan username dan password yang telah diberikan oleh panitia penyelenggara pelatihan, kemudian ketik username anda di kolom **Username** dan password pada kolom **Password**. Kemudian klik tanda panah berwarna hijau.

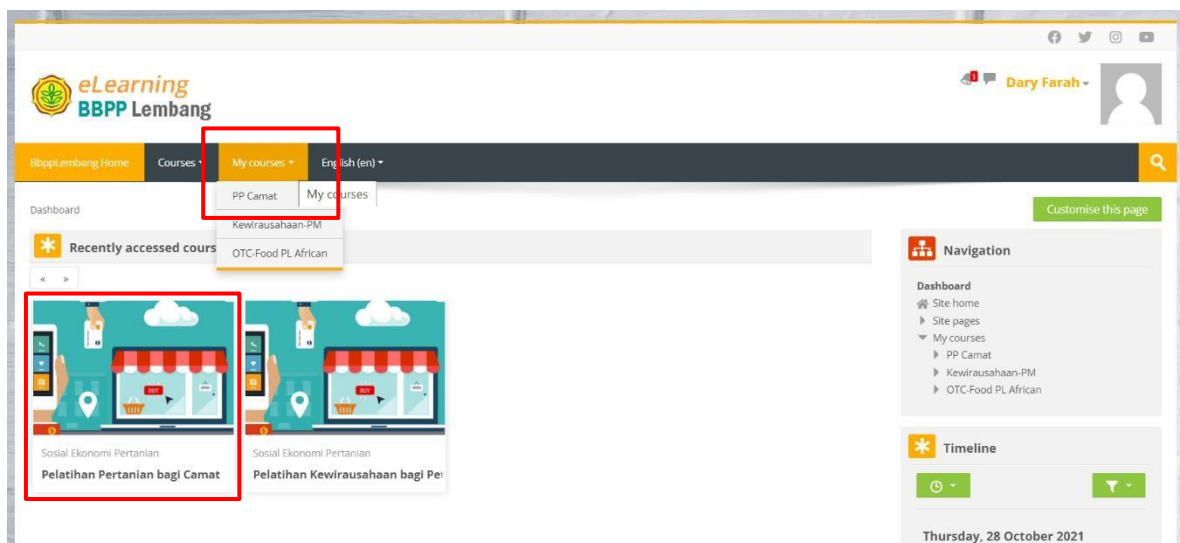


Apabila anda berhasil Login maka tampilan yang muncul adalah sebagai berikut :



III. AKSES PELATIHAN

Untuk memilih pelatihan yang akan anda ikuti klik pada **Pelatihan Pertanian bagi Camat (PP Camat)** atau arahkan pointer anda pada menu **My Courses** kemudian klik **PP Camat**



Halaman awal pelatihan yang muncul adalah sebagai berikut :

The screenshot displays the eLearning BBPP Lembang interface. At the top left is the logo with the text "eLearning BBPP Lembang". The top right shows the user name "Dary Farah" and a profile icon. A navigation bar contains "BbplLembang Home", "Courses", "My courses", and "English (en)". Below this, a breadcrumb trail reads "Dashboard > My courses > PP Camat". The main content area is titled "PENDAHULUAN" and features a banner with "Selamat Datang" and "PESERTA PELATIHAN PERTANIAN BAGI CAMAT". A "Pengantar" section follows, containing a welcome message and a list of five learning activities. On the right, a "Navigation" sidebar lists site pages and course details for "PP Camat", including "PENGANTARAN" and various materials.

eLearning BBPP Lembang

Dary Farah

BbplLembang Home Courses My courses English (en)

Dashboard > My courses > PP Camat

PENDAHULUAN Your progress

Selamat Datang

PESERTA PELATIHAN PERTANIAN BAGI CAMAT

Pengantar

Para peserta yang kami banggakan, selamat Bapak/ibu telah terpilih menjadi peserta **Pelatihan Pertanian bagi Camat**.
Dalam proses pembelajaran ini Anda akan melewati beberapa tahapan yang dilakukan secara berurutan sehingga Anda mendapatkan pemahaman yang holistik terkait pengelolaan pelatihan yang profesional.
Adapun tahapan yang akan Anda lalui adalah sebagai berikut:

- Log-in
- Pembelajaran Mandiri Daring (membaca panduan, mempelajari mata-mata pelatihan secara berurutan melalui bahan ajar, video, dan modul yang tersedia)
- Penugasan yang diberikan oleh fasilitator
- *Synchronous learning*: berkomunikasi langsung dengan widyaiswara/fasilitator
- Pengisian Evaluasi untuk perbaikan penyelenggaraan pelatihan ke depan

Navigation

- Dashboard
- Site home
- Site pages
- My courses
 - PP Camat**
 - Participants
 - Badges
 - Competencies
 - Grades
 - PENGANTARAN
 - Materi 1.0 Peningkatan Kapasitas Camat Pertanian
 - Materi 2.1 Kostratani
 - Materi 2.2 Kredit Usaha Rakyat
 - Materi 2.3. Kebijakan Pemupukan Nasional
 - Materi 2.4 Integrated Farming
 - Synchronous Learning (Online)
 - Evaluasi Penyelenggaraan
 - Kewirausahaan-PM
 - OTC-Food PL African

BAGIAN 2 STRUKTUR PELATIHAN

I. PERKENALAN

Perkenalan berisi informasi mengenai tahapan aktivitas pelatihan yang akan diikuti.

PENDAHULUAN



Selamat Datang

PESERTA PELATIHAN PERTANIAN BAGI CAMAT

Pengantar

Para peserta yang kami banggakan, selamat Bapak/Ibu telah terpilih menjadi peserta **Pelatihan Pertanian bagi Camat**.

Dalam proses pembelajaran ini Anda akan melewati beberapa tahapan yang dilakukan secara berurutan sehingga Anda mendapatkan pemahaman yang holistik terkait pengelolaan pelatihan yang profesional.

Adapun tahapan yang akan Anda lalui adalah sebagai berikut:


- Log-In
- Pembelajaran Mandiri Daring (membaca panduan, mempelajari mata-mata pelatihan secara berurutan melalui bahan ajar, video, dan modul yang tersedia)
- Penugasan yang diberikan oleh fasilitator
- *Synchronous learning*: berkomunikasi langsung dengan widyaiswara/fasilitator
- Pengisian Evaluasi untuk perbaikan penyelenggaraan pelatihan ke depan
- **Post Test**

SELAMAT BELAJAR & SALAM SUKSES

CP : Dary (083870300856) | Chetty (081322118509)

II. PANDUAN PELATIHAN

Panduan pelatihan berisi informasi tentang tata cara akses pelatihan secara online, video tentang cara akses pelatihan serta panduan dalam pelaksanaan pelatihan.



OTC INSTRUCTIONS

Make sure you have downloaded and read the Guides of "Online Training Course on Horticulture Seed propagation with Tissue Culture" and the ICAT Lembang LMS Access Guide below before doing the Pre Test!

Access Guidelines for LMS of ICAT Lembang

Play Video

RAPP LEMFRANG
BADAN PENELITIAN DAN PENGEMBANGAN BAHAN BAKU HAYATI MAMBAK
KEMENTERIAN PERTANIAN

Klik pada setiap **Panduan** dan **Video** untuk mendownload serta memutar video panduan.

III. AKSES MATERI

Peserta wajib mengakses seluruh materi pelatihan sebelum sesi tatap muka (synchronous). Masing-masing materi terdiri dari bahan ajar, bahan tayang, dan video.

Materi 2.2 Kredit Usaha Rakyat

Di bagian ini anda akan belajar tentang "**Kredit Usaha Rakyat**". Untuk mengetahui lebih jauh materi ini, silahkan **Download Materi** dan **Video** serta pelajari secara mandiri.

- 2.2 Buku Saku KUR
- 2.2 Kredit Usaha Rakyat
- 2.2 Materi KUR

Video Kredit Usaha Rakyat




Materi 2.3. Kebijakan Pemupukan Nasional

Di bagian ini anda akan belajar tentang "**Kebijakan Pemupukan Nasional**". Untuk mengetahui lebih jauh tentang materi ini, silahkan **Download Materi** dan **Video** serta pelajari secara mandiri.

- 2.3 Kebijakan Pemupukan Nasional
- 2.3 Prospek Wirausaha Integrated Farming berbasis jagung di Lahan Kering

Video Kebijakan Pemupukan Nasional



IV. SYNCHRONOUS LEARNING

Synchronous learning merupakan pembelajaran sesi online yang memungkinkan peserta berinteraksi dengan fasilitator maupun diskusi antar peserta. Peserta akan mengikuti sesi synchronous melalui Zoom Virtual Conference sesuai dengan jadwal yang tertera

Virtual Learning

Pembukaan dan Arahan

Aktivitas peserta dihari pertama adalah mengikuti acara Pembukaan Pelatihan Pertanian bagi Camat serta pengarahen tentang **Kebijakan Program Pertanian dalam Pengembangan Usaha** oleh Kepala Pusat Pelatihan Pertanian secara virtual.

Join Zoom Meeting: Pembukaan Pelatihan Pertanian bagi Camat

Date and Time: 28 Oktober 2021, 08:00 AM Jakarta
Please click this URL to join this session.

<https://us02web.zoom.us/j/3382587934?pwd=Y3VyOUNZTF8ncnYrZj1hdmJ2S2o3dz09>

Meeting ID: 485 786 6217
Passcode: wirausaha

ACARA PEMBUKAAN:

- o **Sambutan:**
Prof. Dr. Ir. Dedi Nursyamsi, M.Agr - Kepala BPPSDMP;
- o **Sambutan Pembukaan:**
Dr. H. Syahrul Yasin Limpo, S.H., M.Si., M.H. - Menteri Pertanian.

PRESENTASI:

- o **TOPIC 1.1: Materi Kebijakan Program Pertanian Dalam Pengembangan Usaha.**
Prof. Dr. Ir. Dedi Nursyamsi, M.Agr - Kepala BPPSDMP
- o **TOPIC 1.2: Materi Pengembangan Sikap, Moral, Etika, dan Budaya Kerja**
Dr. Ir. Leli Nuryati, Kepala Pusat Pelatihan Pertanian, BPPSDMP

Virtual Learning

Untuk dapat mengikuti proses pembelajaran secara virtual pada bagian ini, silahkan Anda bergabung dalam *zoom meeting* pada link di bawah ini.

Join Virtual Learning Pelatihan Kewirausahaan

BBPP Lembang is inviting you to a scheduled Zoom meeting.
Topic: Virtual Learning Pelatihan Kewirausahaan

V. EVALUASI AWAL PROGRAM PELATIHAN

Sebelum mengikuti pelatihan melalui *Zoom* peserta **wajib** mengisi **evaluasi program pelatihan** yang terdiri dari **Daily Mood** dan **Evaluasi Harapan Peserta**

Evaluasi Program Pelatihan

Untuk mengetahui apakah pelatihan yang telah dilakukan berjalan dengan efektif dan efisien, serta mencapai sasaran-sasaran yang ditetapkan, maka perlu dilakukan beberapa tahapan evaluasi pelatihan dengan proses yang sistematis.

Silahkan mengisi form Daily Mood Hari Ke-1 dan Kuesioner **Evaluasi Harapan Peserta** pada link di bawah ini.

Daily Mood Hari-1

Silakan klik link di atas dan pilihlah salah satu jawaban sesuai perasaan anda saat ini

Evaluasi Harapan Peserta

Pilihlah salah satu jawaban yang sesuai dengan penilaian Anda.

Skala Penilaian :

- Sangat baik = 5
- Baik = 4
- Cukup = 3
- Kurang = 2
- Sangat kurang = 1

Daily mood dan evaluasi diisi dengan **mengklik jawaban** yang sesuai dengan kondisi peserta.

VI. EVALUASI PENYELENGGARAAN

Sebagai tolak ukur penyelenggaraan pelatihan peserta **wajib** mengisi **evaluasi akhir program pelatihan** yang terdiri dari **evaluasi fasilitator dan evaluasi kenyataan peserta**. Cara pengisian evaluasi yakni dengan mengklik jawaban sesuai dengan harapan peserta.

Evaluasi Penyelenggaraan





Evaluasi Fasilitator

Setelah Anda selesai mengikuti materi "Mengembangkan Usaha, Kemitraan dan Negosiasi, Strategi Pemasaran, dan Konsep Pembiayaan", silahkan isi form **Evaluasi Fasilitator** di bawah ini.

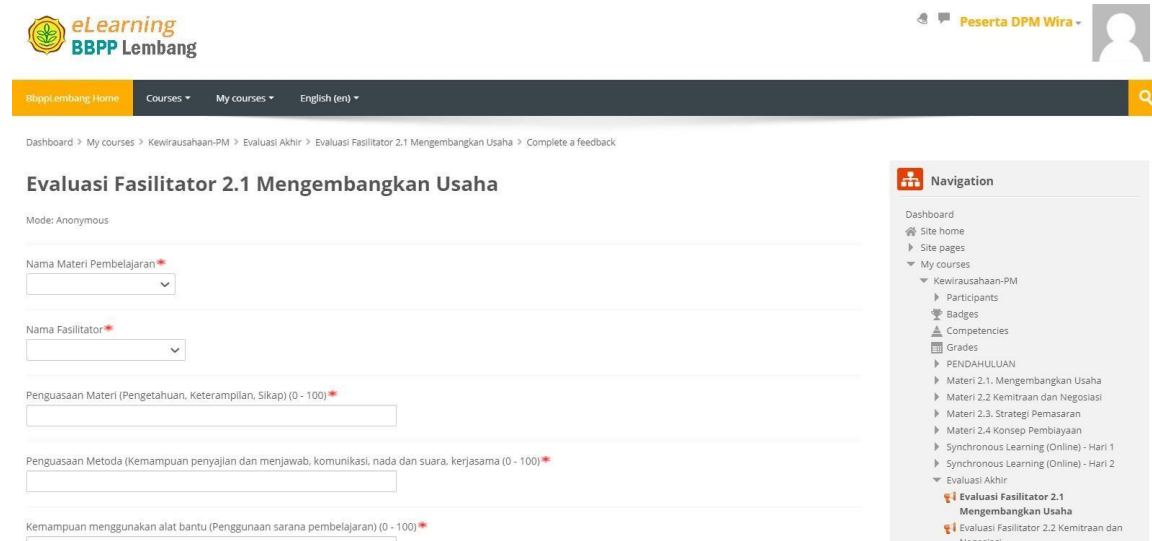
Petunjuk Pengisian:
Berilah penilaian dengan cara pilih salah satu jawaban yang sesuai dengan penilaian Bapak/Ibu pada pertanyaan di bawah ini.

Skala Penilaian :

- 91 - 100 = Sangat memuaskan
- 81 - 90 = Memuaskan
- 71 - 80 = Baik
- 61 - 70 = Cukup baik
- 51 - 60 = Kurang

 Evaluasi Fasilitator 2.1 Mengembangkan Usaha	<input type="checkbox"/>
 Evaluasi Fasilitator 2.2 Kemitraan dan Negosiasi	<input type="checkbox"/>
 Evaluasi Fasilitator 2.3 Strategi Pemasaran	<input type="checkbox"/>
 Evaluasi Fasilitator 2.4 Konsep Pembiayaan	<input type="checkbox"/>

Tampilan halaman evaluasi fasilitator sebagai berikut



The screenshot shows the user interface of the eLearning system. At the top, there is a logo for 'eLearning BBPP Lembang' and a user profile for 'Peserta DPM Wira'. The main navigation bar includes 'Home', 'Courses', 'My courses', and 'English (en)'. The breadcrumb trail reads: 'Dashboard > My courses > Kewirausahaan-PM > Evaluasi Akhir > Evaluasi Fasilitator 2.1 Mengembangkan Usaha > Complete a feedback'.

Evaluasi Fasilitator 2.1 Mengembangkan Usaha

Mode: Anonymous

Nama Materi Pembelajaran*

Nama Fasilitator*

Penguasaan Materi (Pengetahuan, Keterampilan, Sikap) (0 - 100)*


Penguasaan Metoda (Kemampuan penyajian dan menjawab, komunikasi, nada dan suara, kerjasama) (0 - 100)*


Kemampuan menggunakan alat bantu (Penggunaan sarana pembelajaran) (0 - 100)*

Navigation

- Dashboard
- Site home
- Site pages
- My courses
 - Kewirausahaan-PM
 - Participants
 - Badges
 - Competencies
 - Grades
 - PENDAHULUAN
 - Materi 2.1. Mengembangkan Usaha
 - Materi 2.2. Kemitraan dan Negosiasi
 - Materi 2.3. Strategi Pemasaran
 - Materi 2.4. Konsep Pembiayaan
 - Synchronous Learning (Online) - Hari 1
 - Synchronous Learning (Online) - Hari 2
 - Evaluasi Akhir
 - Evaluasi Fasilitator 2.1 Mengembangkan Usaha**
 - Evaluasi Fasilitator 2.2 Kemitraan dan Negosiasi

Tampilan evaluasi kenyataan peserta sebagai berikut




 **Yth. Bapak/Ibu peserta pelatihan yang kami banggakan.**
Kualitas pelatihan yang kami laksanakan sangat dipengaruhi oleh evaluasi yang Bapak/Ibu berikan. Untuk itu, mohon waktunya memberikan evaluasi guna perbaikan kami ke depan.

PETUNJUK PENGISIAN:

- Klik Kuesioner **Evaluasi Kenyataan Peserta** dibawah ini.
- Berilah penilaian dengan cara pilih salah satu jawaban yang sesuai dengan penilaian Bapak/Ibu pada pertanyaan di bawah ini.

Skala Penilaian :

- Sangat baik = 5
- Baik = 4
- Cukup = 3
- Kurang = 2
- Sangat kurang = 1



Evaluasi Kenyataan Peserta

Mode: Anonymous

Ketepatan Registrasi/pendaftaran peserta*

(5) Sangat Baik (4) Baik (3) Cukup (2) Kurang (1) Sangat Kurang

Kualitas bahan serahan (Bahan Ajar, Video Tutorial, dll)*

(5) Sangat Baik (4) Baik (3) Cukup (2) Kurang (1) Sangat Kurang

Ketersediaan alat bantu pembelajaran (bahan tayang, video tutorial,dll)*

(5) Sangat Baik (4) Baik (3) Cukup (2) Kurang (1) Sangat Kurang

Berikan Saran-Saran

Pilih jawaban sesuai dengan penilaian peserta

VII. POST TEST

Peserta **wajib** mengisi **post-test** untuk mengukur pemahaman peserta setelah mengikuti pelatihan

Post Test (Evaluasi Akhir)



PERHATIAN:

Lakukan dan selesaikan posttest sebelum waktu yang ditentukan habis dan berikan tanda CENTANG pada LINGKARAN KECIL di bawah soal posttest. Apabila tidak mengisi posttest pada waktu yang telah ditentukan, maka Bapak/Ibu dinyatakan tidak memenuhi kriteria kelulusan dalam mengikuti pelatihan ini.

PETUNJUK PENGISIAN

- Terdapat 10 soal POSTEST yang harus Bapak/Ibu kerjakan
- Pilihlah satu jawaban yang Anda anggap paling benar dari soal-soal yang tersedia. Waktu pengerjaan Posttest adalah 10 menit sejak anda klik "**Start Attempt**". Mohon perhatikan waktu dengan seksama.
- Posttest hanya berlaku pada tanggal **6 September 2021 pukul 08.00 wib s.d 18.00 WIB**



Post Test